



ФЕДЕРАЛЬНАЯ СЛУЖБА  
ГОСУДАРСТВЕННОЙ СТАТИСТИКИ

# Реализация и наличие сельскохозяйственной продукции в сельскохозяйственных организациях Ленинградской области



январь – сентябрь 2023 года



ФЕДЕРАЛЬНАЯ СЛУЖБА  
ГОСУДАРСТВЕННОЙ СТАТИСТИКИ

# Реализация и наличие сельскохозяйственной продукции в сельскохозяйственных организациях

Петростат

январь — сентябрь 2023 года

**01** Реализация сельскохозяйственной продукции  
Сводные данные

**02** Зерновые и зернобобовые культуры  
Реализация и наличие

**03** Картофель  
Реализация и наличие

**04** Овощи  
Реализация и наличие





ФЕДЕРАЛЬНАЯ СЛУЖБА  
ГОСУДАРСТВЕННОЙ СТАТИСТИКИ

# Реализация и наличие сельскохозяйственной продукции в сельскохозяйственных организациях

Петростат

январь — сентябрь 2023 года

**05** Крупный рогатый скот (в живом весе)  
Реализация и наличие

**06** Свины (в живом весе)  
Реализация и наличие

**07** Птица (в живом весе)  
Реализация и наличие

**08** Молоко  
Реализация и наличие

**09** Яйца  
Реализация и наличие





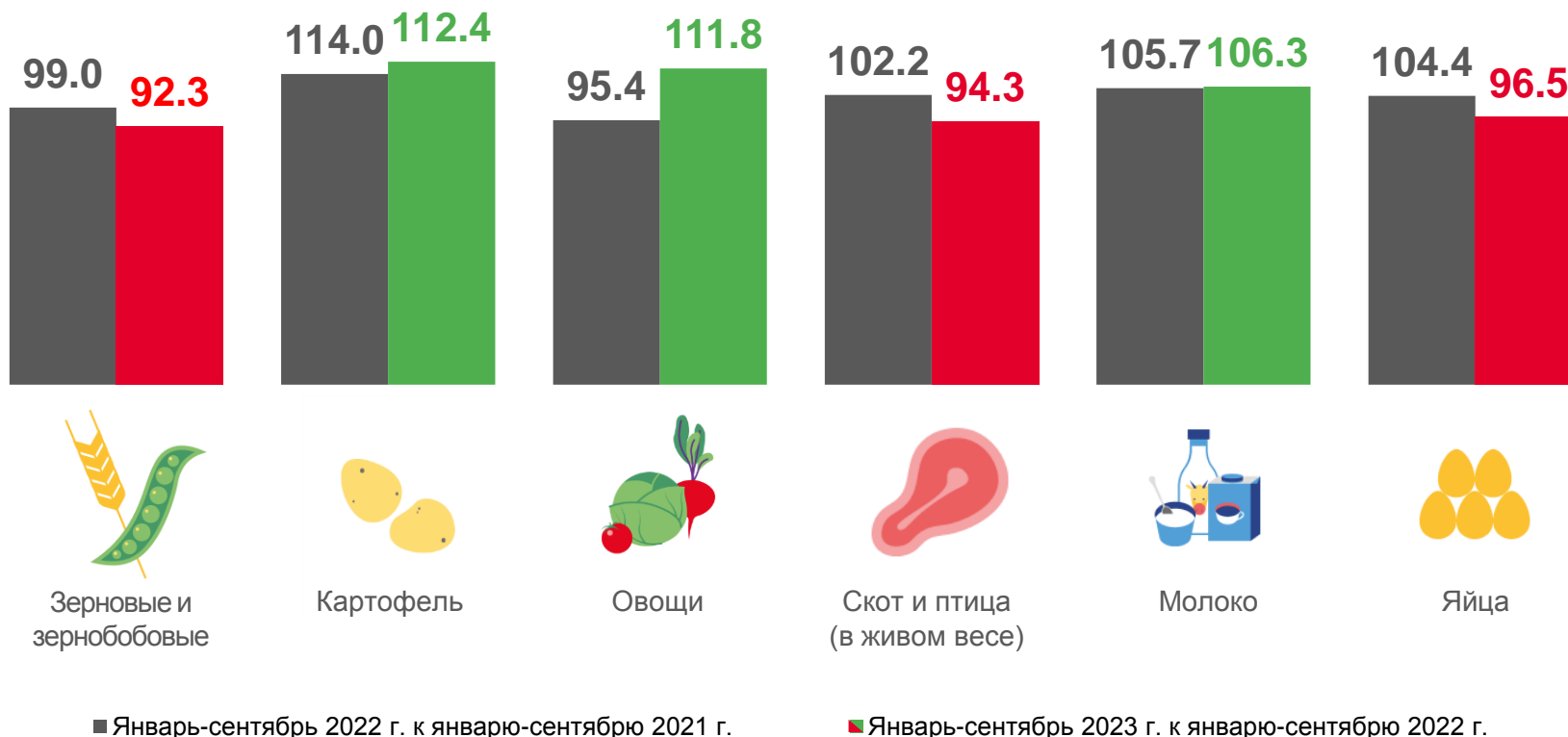
# РЕАЛИЗАЦИЯ СЕЛЬСКОХОЗЯЙСТВЕННОЙ ПРОДУКЦИИ\*

январь – сентябрь 2023 г.

Реализовано, тыс. тонн

Зерновые и зернобобовые культуры	<b>20,5</b>
Картофель	<b>20,1</b>
Овощи	<b>40,2</b>
Скот и птица (в живом весе)	<b>259,1</b>
Молоко	<b>491,1</b>
Яйца, млн штук	<b>2359,5</b>

Реализовано, в % к соответствующему периоду предыдущего года



\* - Здесь и далее – все показатели приведены по сельскохозяйственным организациям Ленинградской области, включая Санкт-Петербург.



# РЕАЛИЗАЦИЯ И НАЛИЧИЕ СЕЛЬСКОХОЗЯЙСТВЕННОЙ ПРОДУКЦИИ\*

## ЗЕРНОВЫЕ И ЗЕРНОБОБОВЫЕ КУЛЬТУРЫ

Реализовано, тыс. ц



**51,0**

сентябрь 2023 г.

**205,1**

январь-сентябрь 2023 г.

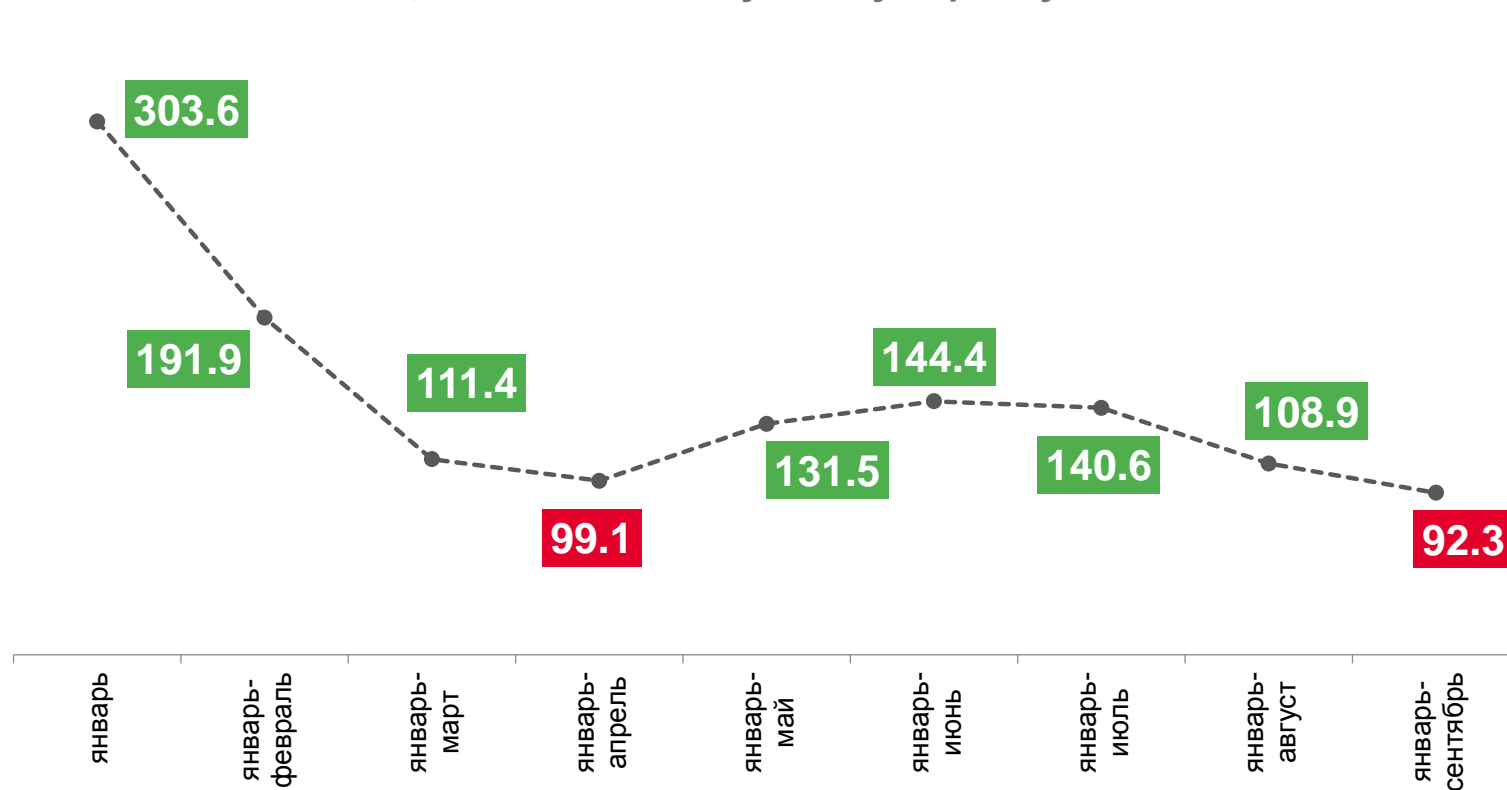
Наличие на конец периода, тыс. ц



**3210,5**

сентябрь 2023 г.

Реализовано, в % к соответствующему периоду 2022 года



\* - Здесь и далее – данные о наличии приведены без субъектов малого предпринимательства.





# РЕАЛИЗАЦИЯ И НАЛИЧИЕ СЕЛЬСКОХОЗЯЙСТВЕННОЙ ПРОДУКЦИИ

## КАРТОФЕЛЬ

Реализовано, тыс. ц

**21,4**

сентябрь 2023 г.



**200,6**

январь-сентябрь 2023 г.

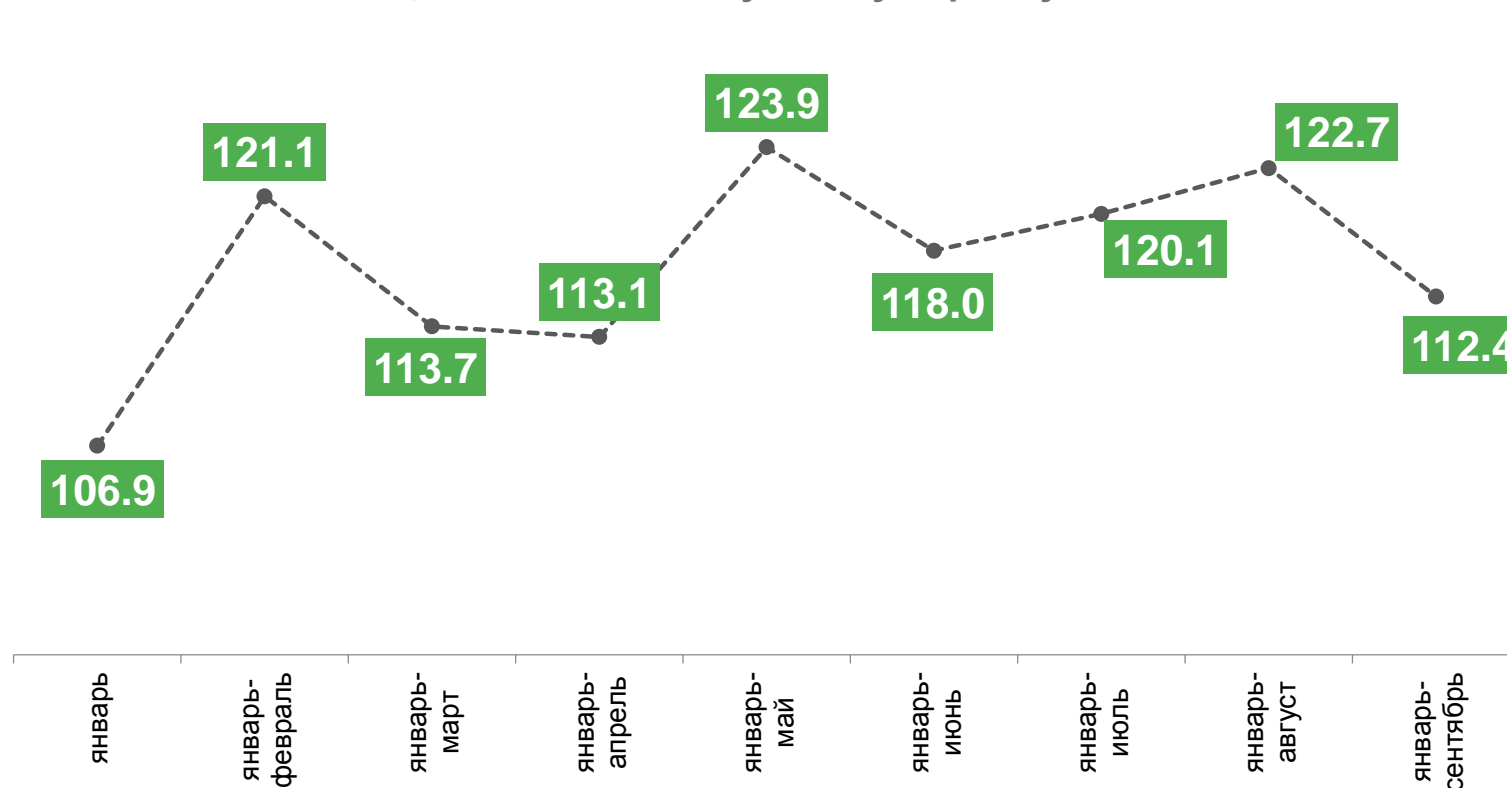
Наличие на конец периода, тыс. ц

**203,1**

сентябрь 2023 г.



Реализовано, в % к соответствующему периоду 2022 года



# РЕАЛИЗАЦИЯ И НАЛИЧИЕ СЕЛЬСКОХОЗЯЙСТВЕННОЙ ПРОДУКЦИИ

## ОВОЩИ

Реализовано, тыс. ц



**57,9**

сентябрь 2023 г.

**401,6**

январь-сентябрь 2023 г.

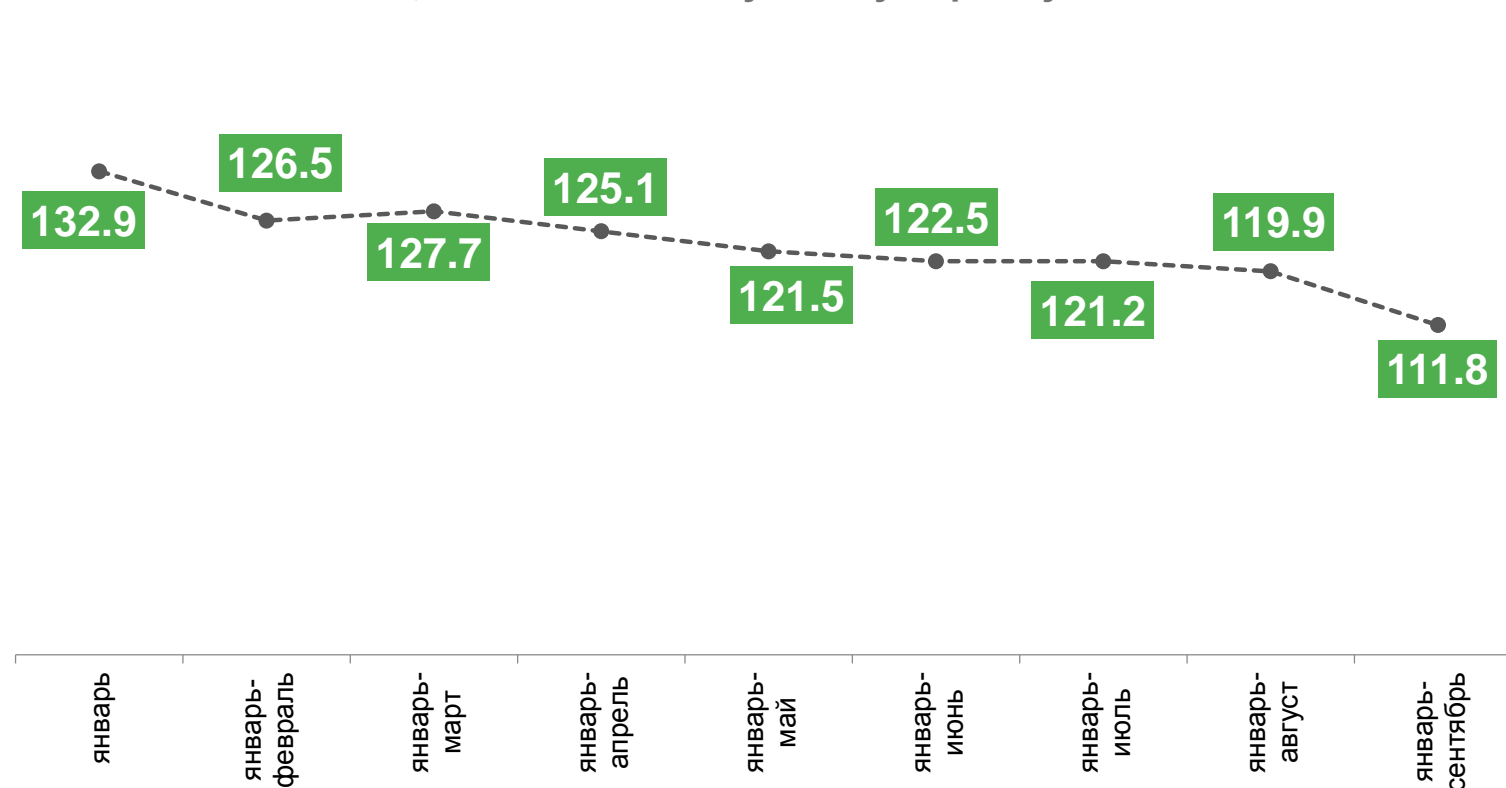
Наличие на конец периода, тыс. ц



**135,3**

сентябрь 2023 г.

Реализовано, в % к соответствующему периоду 2022 года




# РЕАЛИЗАЦИЯ И НАЛИЧИЕ СЕЛЬСКОХОЗЯЙСТВЕННОЙ ПРОДУКЦИИ

## КРУПНЫЙ РОГАТЫЙ СКОТ (в живом весе)

Реализовано, тыс. ц

**21,5**

сентябрь 2023 г.



**182,8**

январь-сентябрь 2023 г.

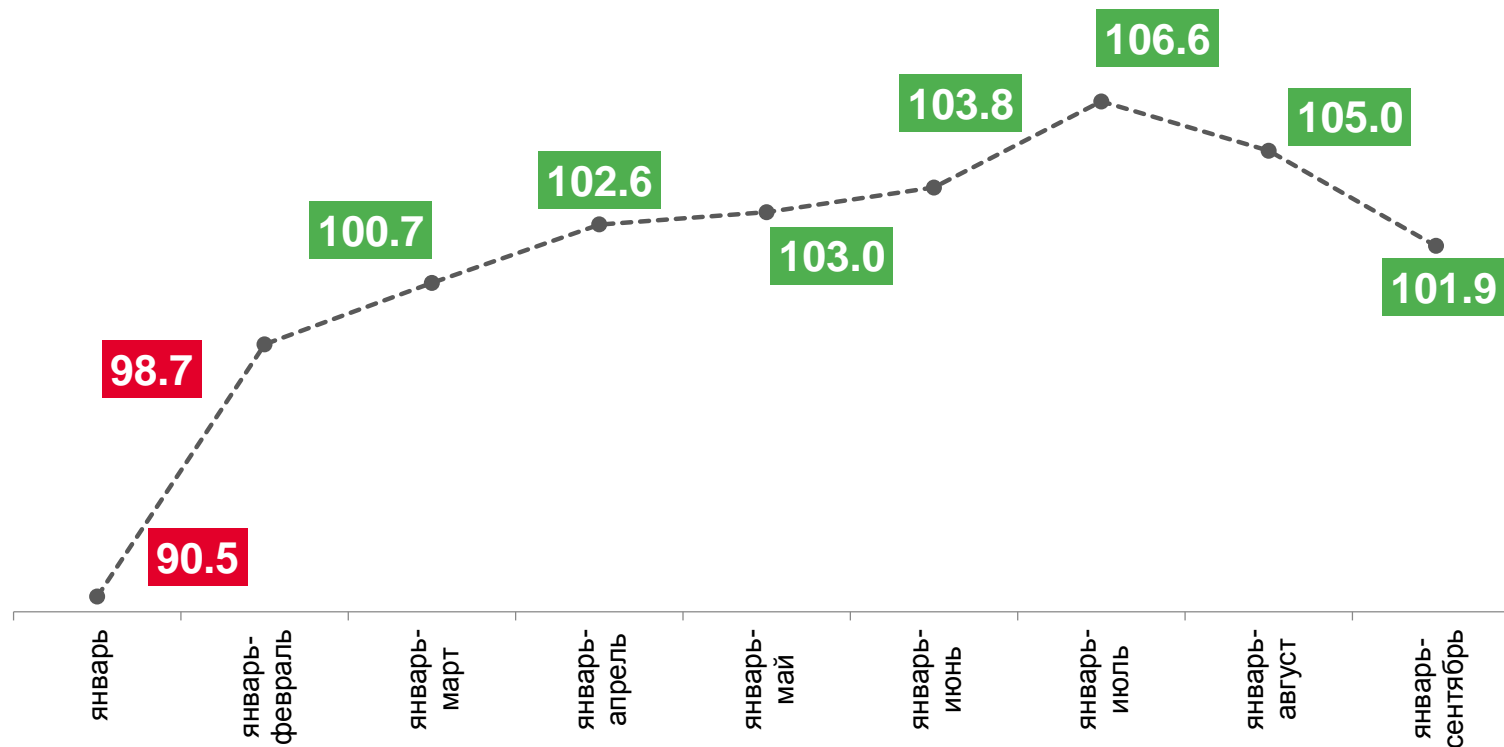
Наличие на конец периода, тыс. ц

**0,2**

сентябрь 2023 г.



Реализовано, в % к соответствующему периоду 2022 года





# РЕАЛИЗАЦИЯ И НАЛИЧИЕ СЕЛЬСКОХОЗЯЙСТВЕННОЙ ПРОДУКЦИИ

## СВИНЬИ (в живом весе)

Реализовано, тыс. ц

**32,9**

сентябрь 2023 г.



**289,9**

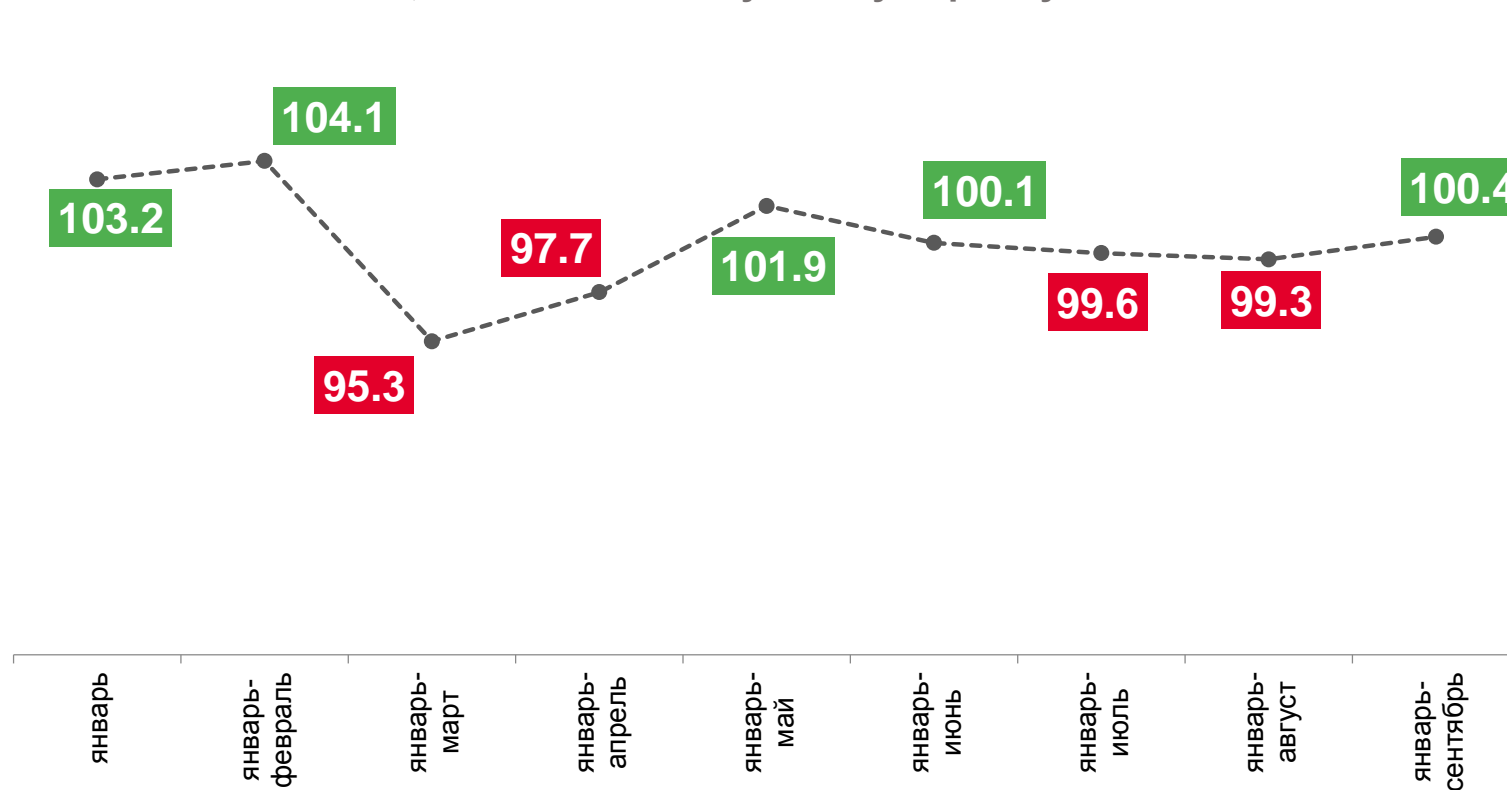
январь-сентябрь 2023 г.

Наличие на конец периода, тыс. ц



сентябрь 2023 г.

Реализовано, в % к соответствующему периоду 2022 года



# РЕАЛИЗАЦИЯ И НАЛИЧИЕ СЕЛЬСКОХОЗЯЙСТВЕННОЙ ПРОДУКЦИИ

## ПТИЦА (в живом весе)

Реализовано, тыс. ц

**209,7**

сентябрь 2023 г.



**2117,1**

январь-сентябрь 2023 г.

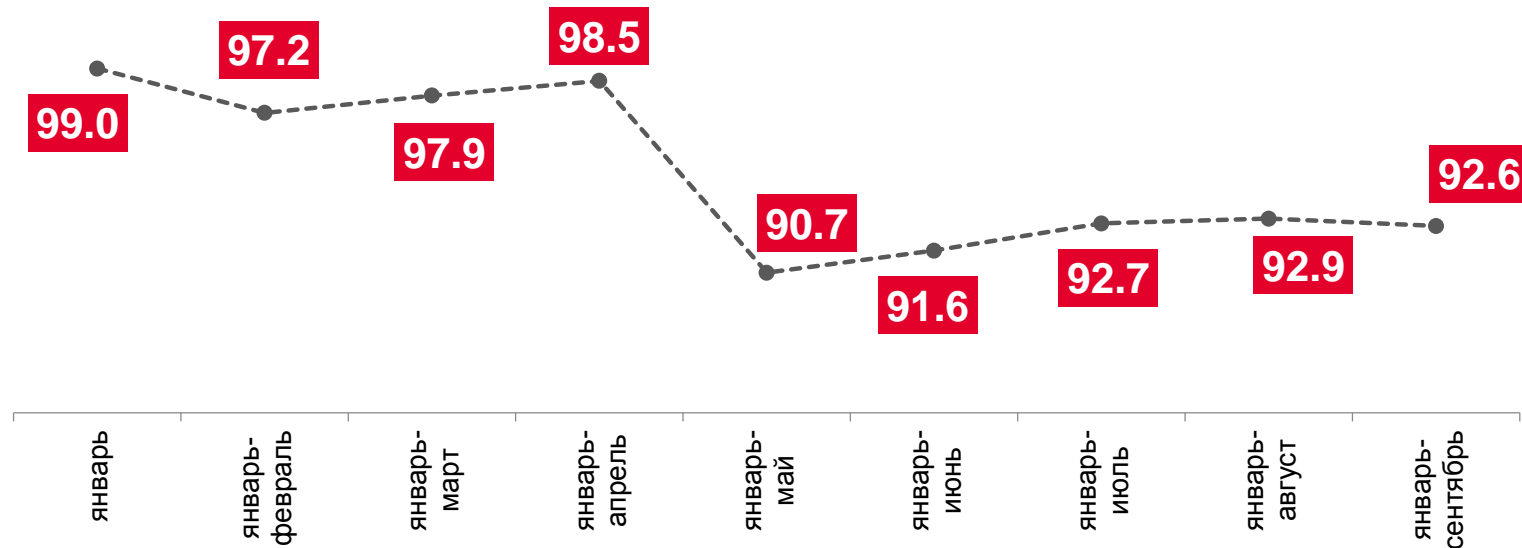
Наличие на конец периода, тыс. ц

**5,1**

сентябрь 2023 г.



Реализовано, в % к соответствующему периоду 2022 года



# РЕАЛИЗАЦИЯ И НАЛИЧИЕ СЕЛЬСКОХОЗЯЙСТВЕННОЙ ПРОДУКЦИИ

## МОЛОКО

Реализовано, тыс. ц

**539,8**

сентябрь 2023 г.



**4910,7**

январь-сентябрь 2023 г.

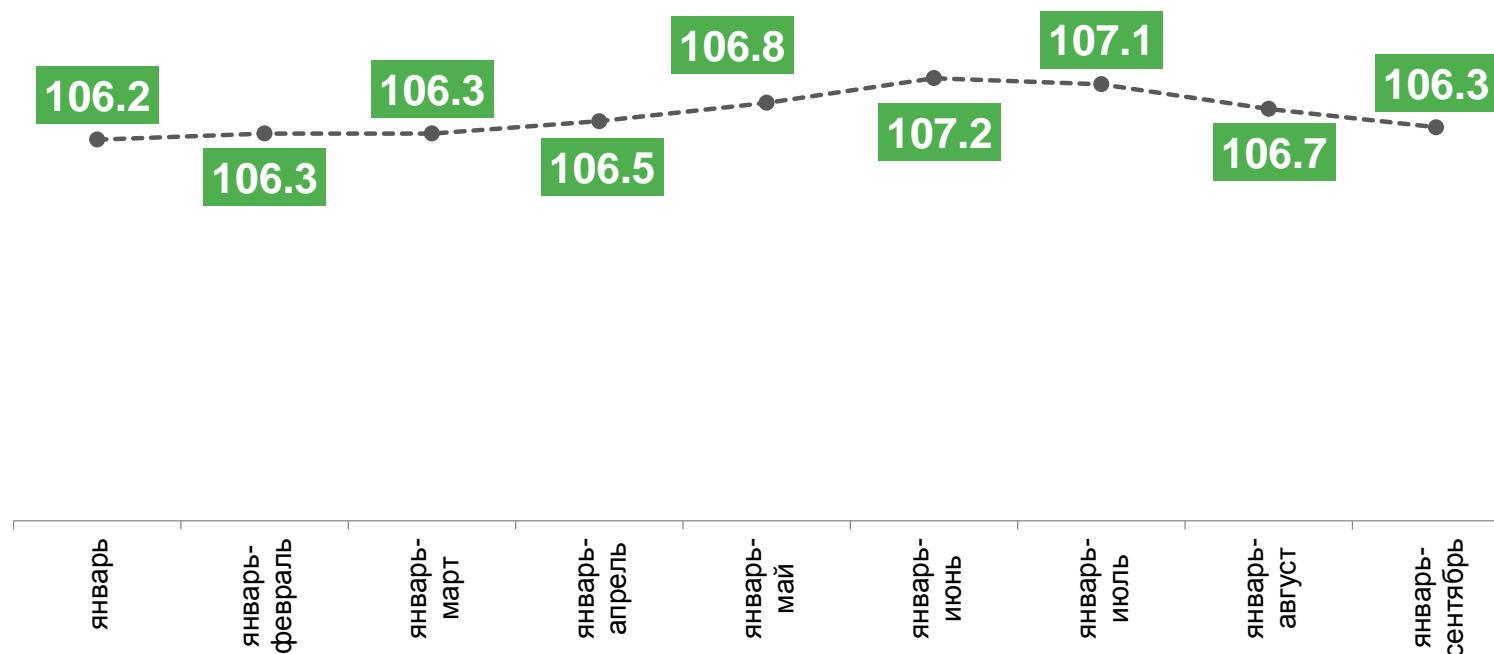
Наличие на конец периода, тыс. ц

**8,1**

сентябрь 2023 г.



Реализовано, в % к соответствующему периоду 2022 года



# РЕАЛИЗАЦИЯ И НАЛИЧИЕ СЕЛЬСКОХОЗЯЙСТВЕННОЙ ПРОДУКЦИИ

## ЯЙЦА

Реализовано, млн штук

**288,8**

сентябрь 2023 г.



**2359,5**

январь-сентябрь 2023 г.

Наличие на конец периода, млн штук

**76,6**

сентябрь 2023 г.



Реализовано, в % к соответствующему периоду 2022 года

